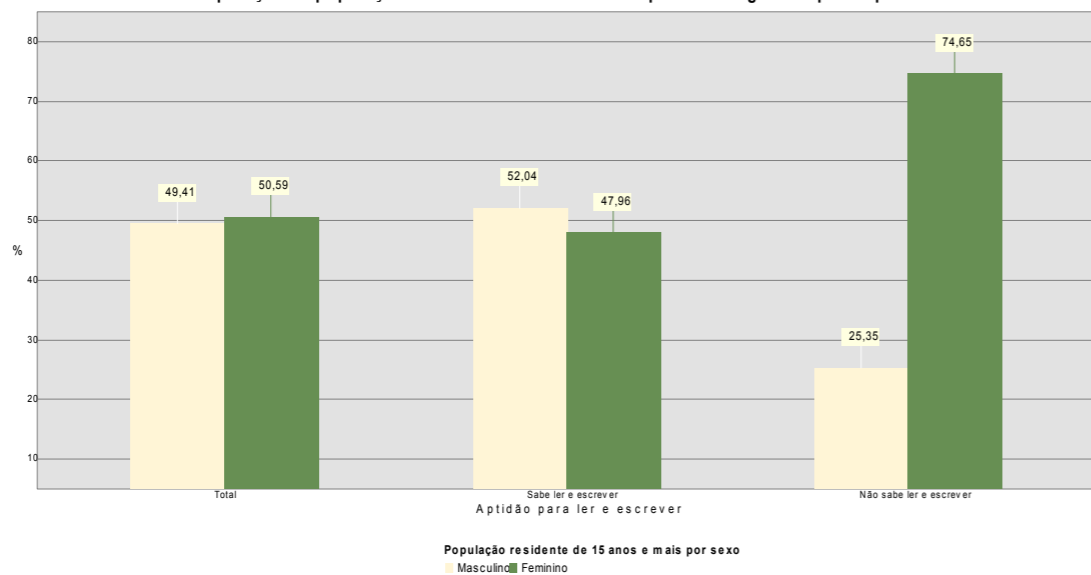
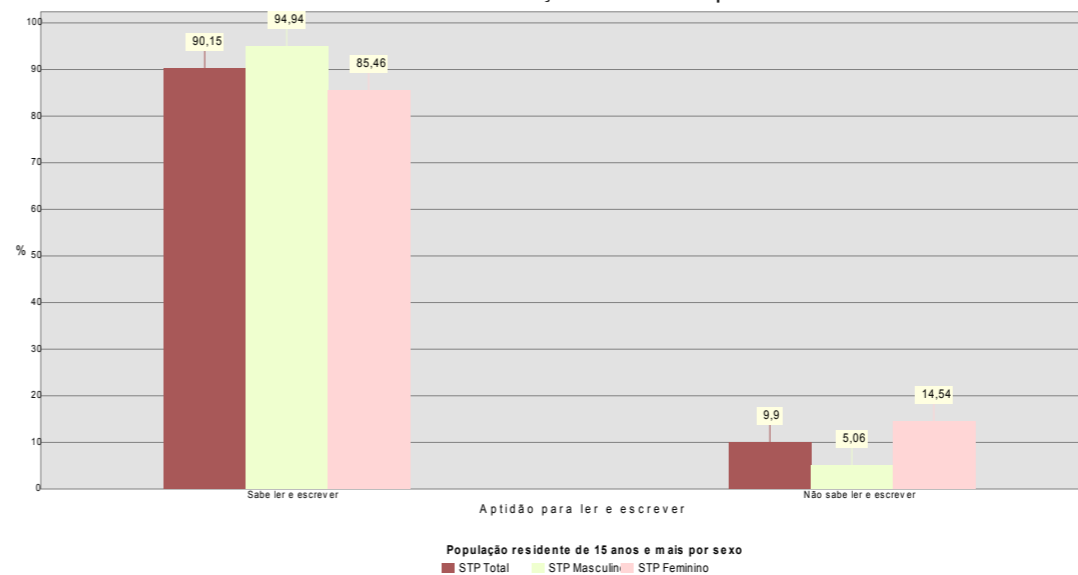


# População Alfabetizada, RGPH 2012

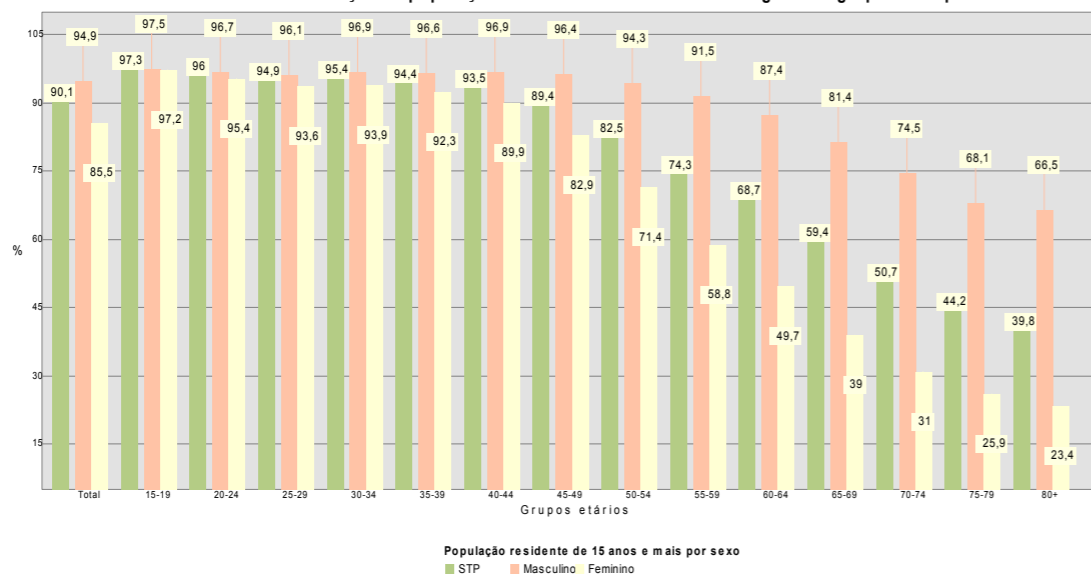
Repartição da população residente de 15 anos e mais por sexo segundo aptidão para ler e escrever



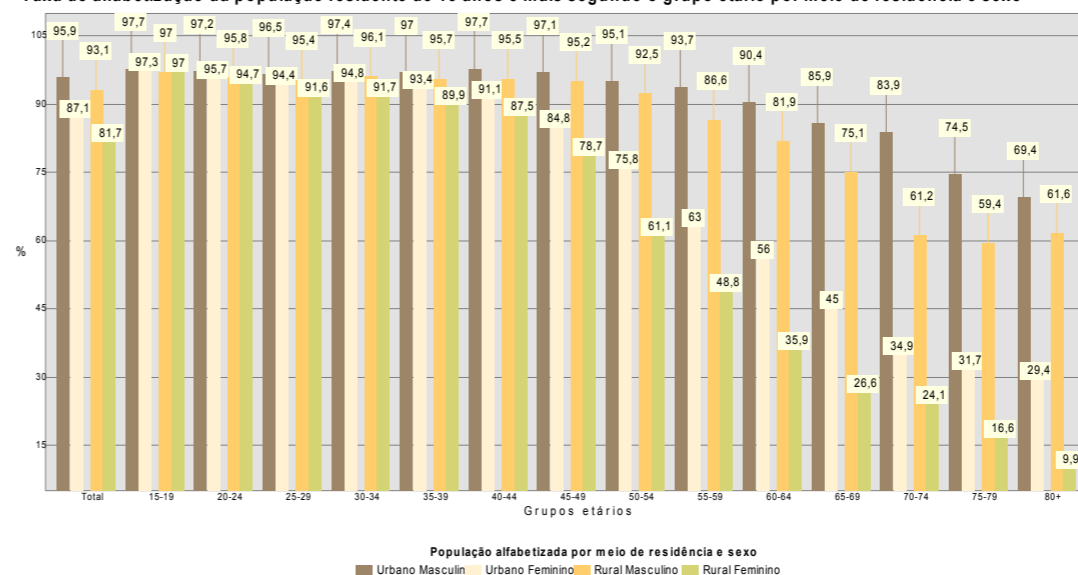
Taxas de alfabetização e analfabetismo por sexo



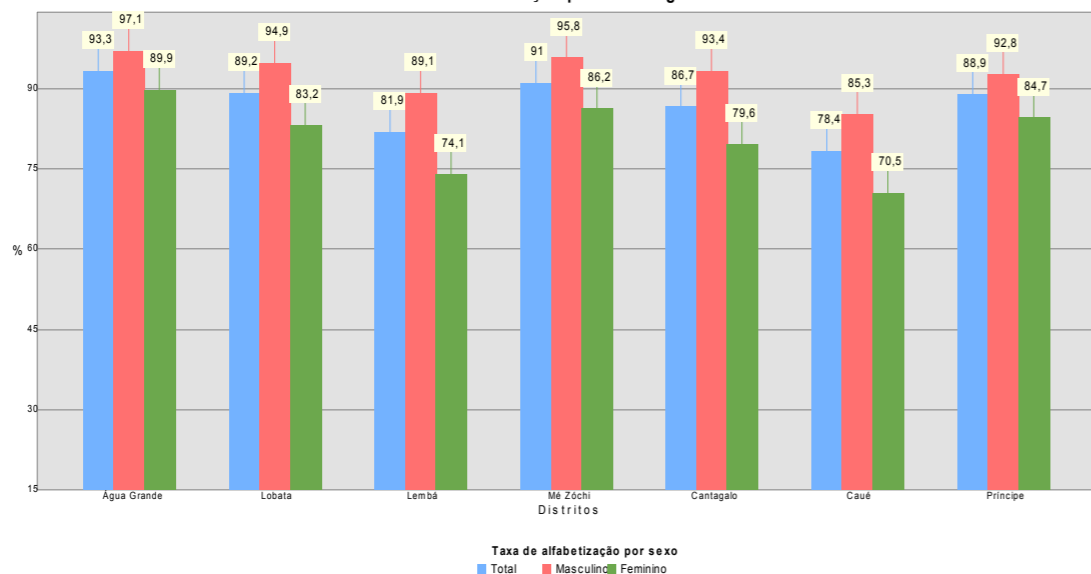
Taxa de alfabetização da população residente de 15 anos e mais segundo o grupo etário por sexo



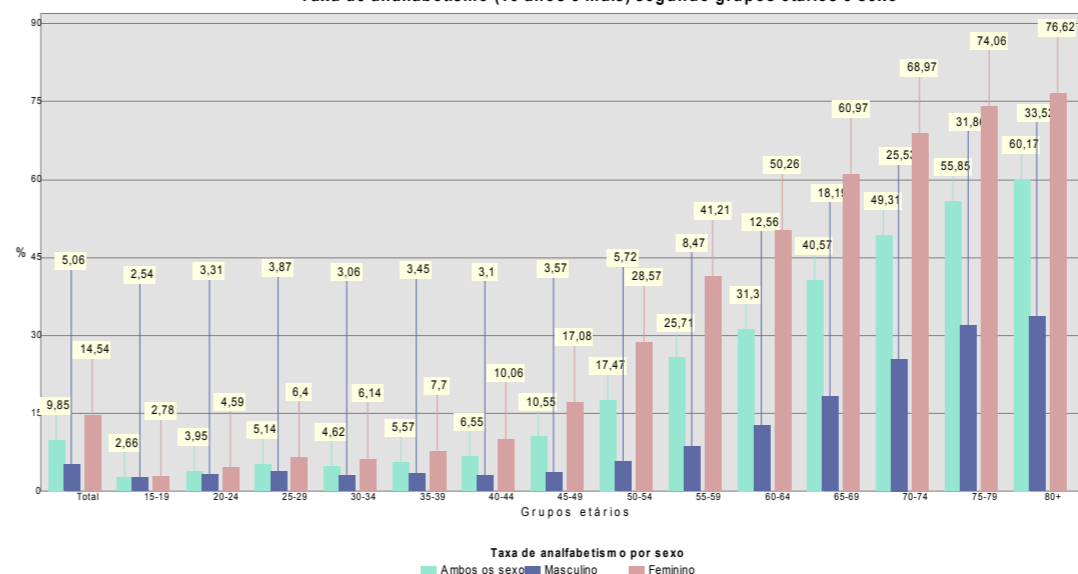
Taxa de alfabetização da população residente de 15 anos e mais segundo o grupo etário por meio de residência e sexo



Taxa de alfabetização por sexo segundo distrito



Taxa de analfabetismo (15 anos e mais) segundo grupos etários e sexo



De acordo com os dados do censo 2012, a população de 15 anos e mais que sabe ler e escrever corresponde a um total de 93.860 indivíduos, sendo que mais de metade dessa população é do sexo masculino (52%). Ao contrário, as mulheres representam a maioria da população que não sabe ler nem escrever (cerca de 75%). A taxa de alfabetização é de 90,2%, sendo 94,9% homens e 85,5% mulheres. Estes valores reflectem os esforços que têm vindo a ser feitos para a erradicação do analfabetismo em São Tomé e Príncipe.

Apesar das altas taxas de alfabetização conseguidas a nível nacional, todavia, ainda se verifica diferenças significativas quando se compara o meio urbano com o meio rural. Pois, constata-se que a taxa de alfabetização no meio urbano é de 91,4%, valor superior ao nacional, sendo 95,9% nos homens e 87,1% nas mulheres. No meio rural esta taxa corresponde a 87,6%, sendo 93,1% nos homens e 81,7% nas mulheres.

Relativamente aos grupos etários, verifica-se que as taxas diminuem à medida que aumentam as idades, tanto a nível nacional como em ambos os meios de residência. Quanto ao sexo, as mulheres apresentam taxa de alfabetização inferior à dos homens em todos os grupos etários, com diferenças muito acentuadas a partir dos 50 anos.

Quando se analisa a taxa de alfabetização ao nível dos distritos, verifica-se que a mesma é mais elevada no distrito de Água Grande com 93,3%, sendo 97,1% entre a população do sexo masculino e 89,9% entre a do sexo feminino. O valor mais baixo é registado no distrito de Caué, (78,4%), sendo 85,3% homens e 70,5% mulheres.